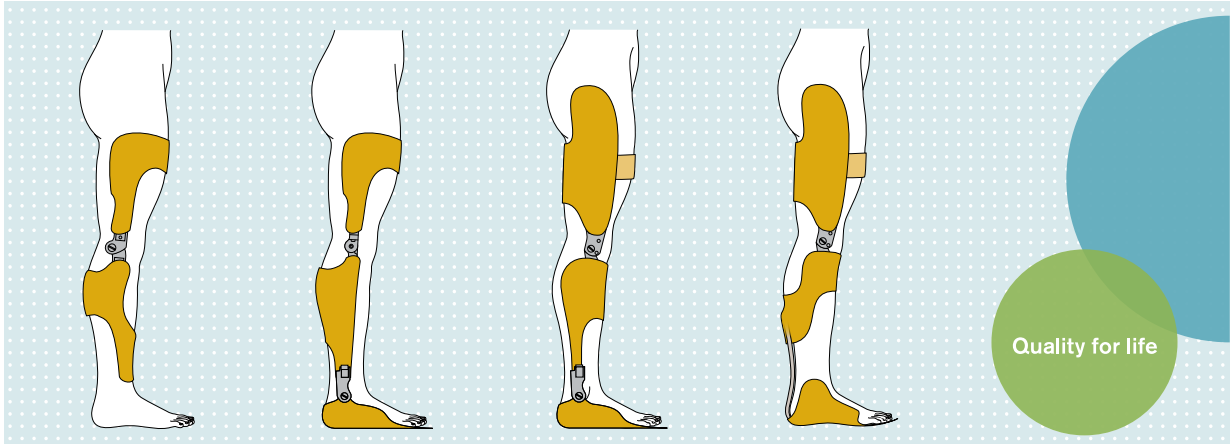


# Guide de conception d'orthèses

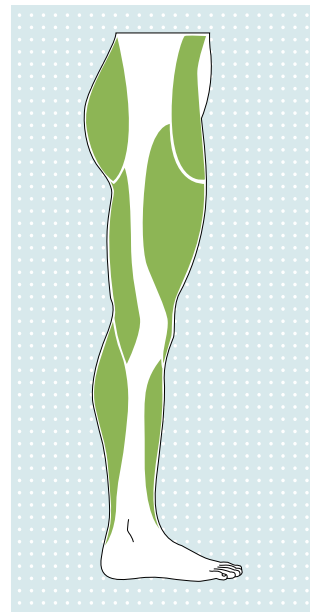




# Légende explicative relative à l'état musculaire

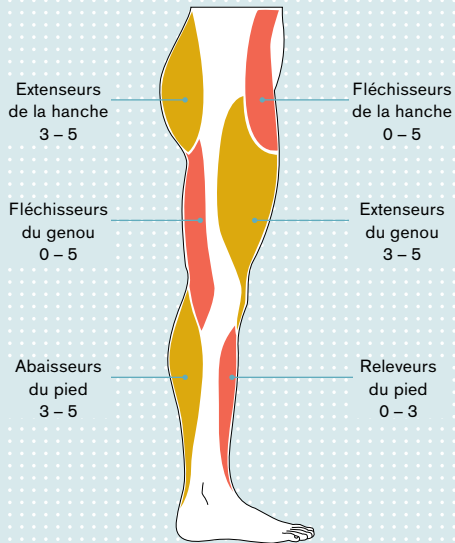
## Mesure de la force musculaire d'après l'échelle de Janda

—	<b>Degré 5:</b>	force normale	Le mouvement peut être exécuté et maintenu contre toute résistance.
—	<b>Degré 4:</b>	paralysie légère	Le mouvement peut être exécuté et maintenu contre toute légère résistance
—	<b>Degré 3:</b>	paralysie nette	La force est suffisante pour exécuter un mouvement contre la pesanteur du corps sans résistance supplémentaire.
—	<b>Degré 2:</b>	paralysie grave	Un mouvement contre la pesanteur du corps peut être seulement exécuté au moyen d'une aide.
—	<b>Degré 1:</b>	paralysie très grave	Le muscle peut se contracter, mais ne peut plus exécuter de mouvement.
—	<b>Degré 0:</b>	paralysie complète	Il est impossible d'effectuer une contraction musculaire.



# Orthèses suro-pédieuses AFO

- Antécédent de polio (Paralyse flasque )
- **État musculaire :**



► Sélection d'articulations:



17F47  
17F64



17F31  
17F32



17B58



17B38  
17B39



17B108



17Y128

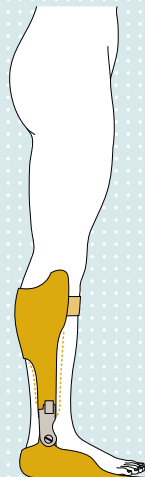


17B63  
17B59  
17B53



17B99

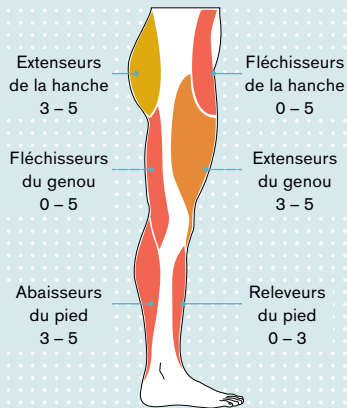
► Conception d'orthèses



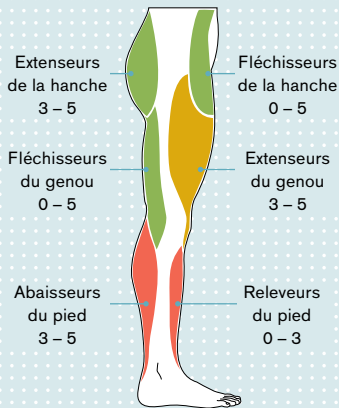
# Orthèses suro-pédieuses AFO

- Antécédent de polio (Paralysie flasque)

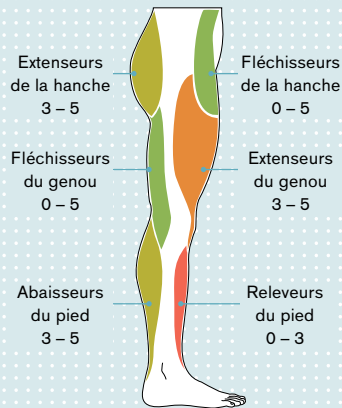
- **État musculaire :**



**Un membre atteint**

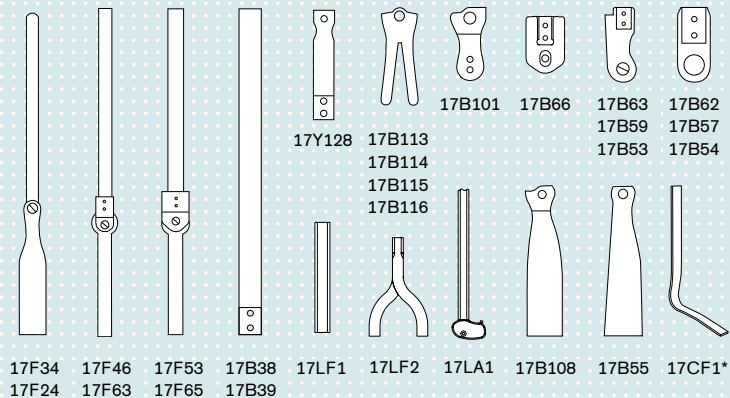


**Un ou deux membres atteints**

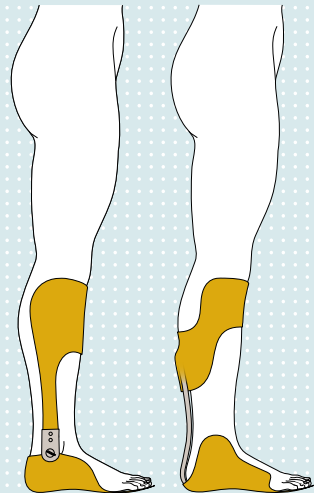


**Un membre atteint**

► Sélection d'articulations:

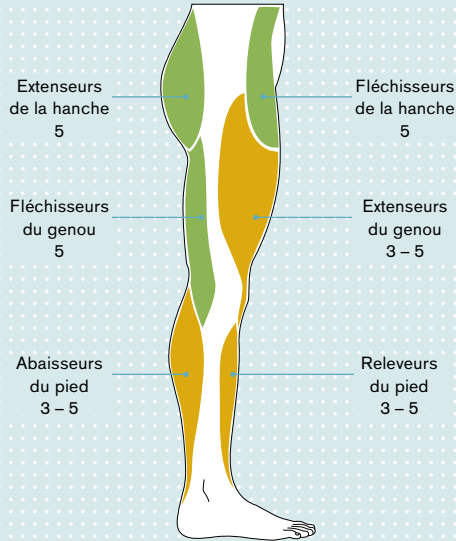


► Conception d'orthèses



# Orthèses de genou KO

- Antécédent de polio (Paralyse flasque avec genou recurvatum)
- **État musculaire :**





► Sélection d'articulations:



17K43  
17K45



17K46  
17K48



17B38  
17B39



17Y128



17Y32

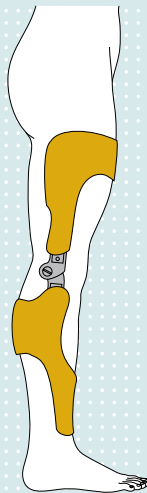


17B46  
17B71



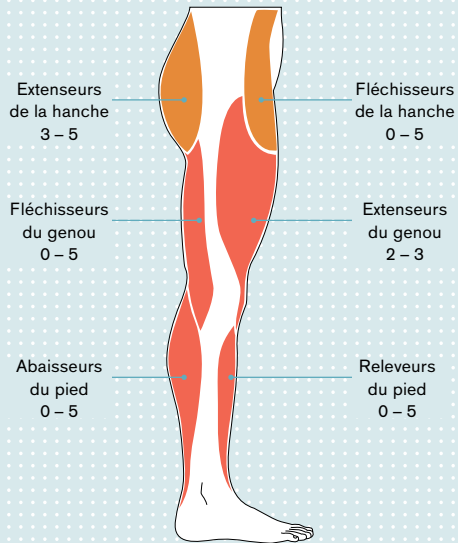
17B26  
17B47

► Conception d'orthèses



# Orthèses cruro-pédiéeses KAFO

- Antécédent de polio (Paralyse flasque avec genu recurvatum)
- **État musculaire :**



• Sélection d'articulations:



17B38  
17B39



17B101



17B113  
17B114  
17B115  
17B116



17B66



17B63  
17B59  
17B53



17Y128

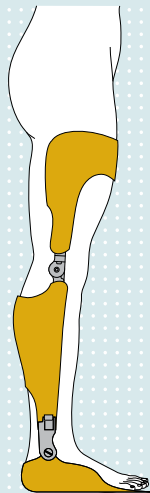


17B202N



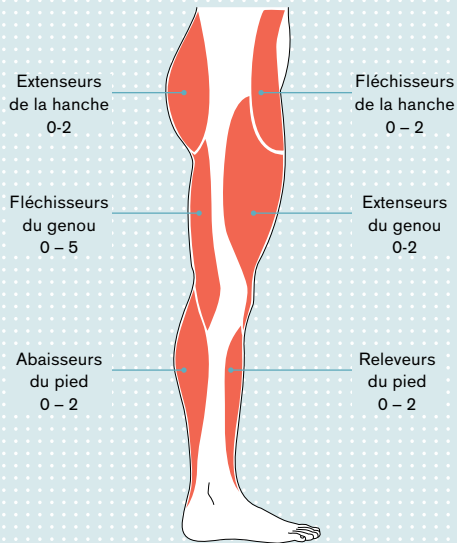
170K1  
Free  
Walk

• Conception d'orthèses



# Orthèses cruro-pédiéeses KAFO

- Antécédent de polio (Paralyse flasque )
- **État musculaire :**



► **Sélection d'articulations:**



17B38  
17B39



17B105  
17B106



17B23  
17B45  
17B92  
17B33



17LK1



17B200



17LS1



17LA1



17B113  
17B114  
17B115  
17B116



17Y128



17B101



17B66

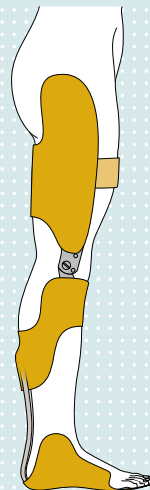
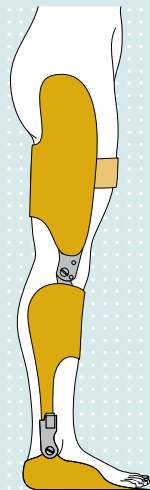


17B63  
17B59  
17B53



17CF1\*

► **Conception d'orthèses**



Otto Bock France  
4 rue de la Réunion - 91978 Courtaboeuf Cedex  
T +33 1 69 18 88 30 · F +33 1 69 07 18 02  
information@ottobock.fr · www.ottobock.fr